





LÍNEA M3 **PRO** - 1001

MÁQUINA PRESS VERTICAL PLACAS

CARACTERÍSTICAS TÉCNICAS

- Tratamiento de pintura de tres capas con imprimación anticorrosivo.
- Corte de acero con máquina láser para una mayor precisión.
- Soldadura en máquina robotizada para un acabado perfecto.
- Estructura de acero de 3 mm de espesor de alta calidad y durabilidad.
- Pintura antioxidante para asegurar un adecuado aislamiento de oxidación interna.
- Pintura de adherencia. Dos capas finales de polvo de poliéster, secadas a 240 ° C.
- Acolchado de espuma moldeada de uretano 3D, antideslizante y antibacteriana.
- Ajuste de posición de placas: Pasador imantado endurecido.
- Conjunto de empuñadura moldeada antideslizante de alta calidad.
- Almohadillas y rodillos de tapicería duraderos y fáciles de limpiar.
- Carenados delanteros y traseros para una mayor estética y seguridad.
- Cable de acero trenzado de 6mm de espesor forrado con plástico.
- Terminaciones de aluminio de alta calidad. Varillas rectificadas con precisión.

DIMENSIONES Y PESO

- LARGO: 130 cm.
- ANCHO: 147 cm.
- ALTO: 151 cm.
- PESO MÁQUINA: 247 kg.



CARGA DE PLACAS

- CARGA DE PLACAS SELECTORAS: 132 kg.

LÍNEA M3 **PRO** - 1002

MÁQUINA HOMBROS ELEVACIÓN LATERAL PLACAS

CARACTERÍSTICAS TÉCNICAS

- Tratamiento de pintura de tres capas con imprimación anticorrosivo.
- Corte de acero con máquina láser para una mayor precisión.
- Soldadura en máquina robotizada para un acabado perfecto.
- Estructura de acero de 3 mm de espesor de alta calidad y durabilidad.
- Pintura antioxidante para asegurar un adecuado aislamiento de oxidación interna.
- Pintura de adherencia. Dos capas finales de polvo de poliéster, secadas a 240 ° C.
- Acolchado de espuma moldeada de uretano 3D, antideslizante y antibacteriana.
- Ajuste de posición de placas: Pasador imantado endurecido.
- Conjunto de empuñadura moldeada antideslizante de alta calidad.
- Almohadillas y rodillos de tapicería duraderos y fáciles de limpiar.
- Carenados delanteros y traseros para una mayor estética y seguridad.
- Cable de acero trenzado de 6mm de espesor forrado con plástico.
- Terminaciones de aluminio de alta calidad. Varillas rectificadas con precisión.

DIMENSIONES Y PESO

- LARGO: 117 cm.
- ANCHO: 113 cm.
- ALTO: 151 cm.
- PESO MÁQUINA: 245 kg.



CARGA DE PLACAS

- CARGA DE PLACAS SELECTORAS: 75 kg.



LÍNEA M3 **PRO** - 1003

MÁQUINA PIERNAS ABDUCTOR PLACAS

CARACTERÍSTICAS TÉCNICAS

- Tratamiento de pintura de tres capas con imprimación anticorrosivo.
- Corte de acero con máquina láser para una mayor precisión.
- Soldadura en máquina robotizada para un acabado perfecto.
- Estructura de acero de 3 mm de espesor de alta calidad y durabilidad.
- Pintura antioxidante para asegurar un adecuado aislamiento de oxidación interna.
- Pintura de adherencia. Dos capas finales de polvo de poliéster, secadas a 240 ° C.
- Acolchado de espuma moldeada de uretano 3D, antideslizante y antibacteriana.
- Ajuste de posición de placas: Pasador imantado endurecido.
- Conjunto de empuñadura moldeada antideslizante de alta calidad.
- Almohadillas y rodillos de tapicería duraderos y fáciles de limpiar.
- Carenados delanteros y traseros para una mayor estética y seguridad.
- Cable de acero trenzado de 6mm de espesor forrado con plástico.
- Terminaciones de aluminio de alta calidad. Varillas rectificadas con precisión.

DIMENSIONES Y PESO

- LARGO: 992 cm.
- ANCHO: 135 cm.
- ALTO: 151 cm.
- PESO MÁQUINA: 230 kg.



CARGA DE PLACAS

- CARGA DE PLACAS SELECTORAS: 100 kg.





LÍNEA M3 **PRO** - 1004

MÁQUINA PIERNAS ADUCTOR PLACAS

CARACTERÍSTICAS TÉCNICAS

- Tratamiento de pintura de tres capas con imprimación anticorrosivo.
- Corte de acero con máquina láser para una mayor precisión.
- Soldadura en máquina robotizada para un acabado perfecto.
- Estructura de acero de 3 mm de espesor de alta calidad y durabilidad.
- Pintura antioxidante para asegurar un adecuado aislamiento de oxidación interna.
- Pintura de adherencia. Dos capas finales de polvo de poliéster, secadas a 240 ° C.
- Acolchado de espuma moldeada de uretano 3D, antideslizante y antibacteriana.
- Ajuste de posición de placas: Pasador imantado endurecido.
- Conjunto de empuñadura moldeada antideslizante de alta calidad.
- Almohadillas y rodillos de tapicería duraderos y fáciles de limpiar.
- Carenados delanteros y traseros para una mayor estética y seguridad.
- Cable de acero trenzado de 6mm de espesor forrado con plástico.
- Terminaciones de aluminio de alta calidad. Varillas rectificadas con precisión.

DIMENSIONES Y PESO

- LARGO: 114 cm.
- ANCHO: 134 cm.
- ALTO: 151 cm.
- PESO MÁQUINA: 250 kg.



CARGA DE PLACAS

- CARGA DE PLACAS SELECTORAS: 100 kg.

LÍNEA M3 **PRO** - 1005

MÁQUINA CUÁDRICEPS PLACAS

CARACTERÍSTICAS TÉCNICAS

- Tratamiento de pintura de tres capas con imprimación anticorrosivo.
- Corte de acero con máquina láser para una mayor precisión.
- Soldadura en máquina robotizada para un acabado perfecto.
- Estructura de acero de 3 mm de espesor de alta calidad y durabilidad.
- Pintura antioxidante para asegurar un adecuado aislamiento de oxidación interna.
- Pintura de adherencia. Dos capas finales de polvo de poliéster, secadas a 240 ° C.
- Acolchado de espuma moldeada de uretano 3D, antideslizante y antibacteriana.
- Ajuste de posición de placas: Pasador imantado endurecido.
- Conjunto de empuñadura moldeada antideslizante de alta calidad.
- Almohadillas y rodillos de tapicería duraderos y fáciles de limpiar.
- Carenados delanteros y traseros para una mayor estética y seguridad.
- Cable de acero trenzado de 6mm de espesor forrado con plástico.
- Terminaciones de aluminio de alta calidad. Varillas rectificadas con precisión.

DIMENSIONES Y PESO

- LARGO: 107 cm.
- ANCHO: 158 cm.
- ALTO: 161 cm.
- PESO MÁQUINA: 250 kg.



CARGA DE PLACAS

- CARGA DE PLACAS SELECTORAS: 132 kg.



LÍNEA M3 **PRO** - 1006

MÁQUINA FEMORAL TUMBADO PLACAS

CARACTERÍSTICAS TÉCNICAS

- Tratamiento de pintura de tres capas con imprimación anticorrosivo.
- Corte de acero con máquina láser para una mayor precisión.
- Soldadura en máquina robotizada para un acabado perfecto.
- Estructura de acero de 3 mm de espesor de alta calidad y durabilidad.
- Pintura antioxidante para asegurar un adecuado aislamiento de oxidación interna.
- Pintura de adherencia. Dos capas finales de polvo de poliéster, secadas a 240 ° C.
- Acolchado de espuma moldeada de uretano 3D, antideslizante y antibacteriana.
- Ajuste de posición de placas: Pasador imantado endurecido.
- Conjunto de empuñadura moldeada antideslizante de alta calidad.
- Almohadillas y rodillos de tapicería duraderos y fáciles de limpiar.
- Carenados delanteros y traseros para una mayor estética y seguridad.
- Cable de acero trenzado de 6mm de espesor forrado con plástico.
- Terminaciones de aluminio de alta calidad. Varillas rectificadas con precisión.

DIMENSIONES Y PESO

- LARGO: 104 cm.
- ANCHO: 150 cm.
- ALTO: 151 cm.
- PESO MÁQUINA: 254 kg.



CARGA DE PLACAS

- CARGA DE PLACAS SELECTORAS: 120 kg.





LÍNEA M3 **PRO** - 1007

MÁQUINA PRESS HOMBROS PLACAS

CARACTERÍSTICAS TÉCNICAS

- Tratamiento de pintura de tres capas con imprimación anticorrosivo.
- Corte de acero con máquina láser para una mayor precisión.
- Soldadura en máquina robotizada para un acabado perfecto.
- Estructura de acero de 3 mm de espesor de alta calidad y durabilidad.
- Pintura antioxidante para asegurar un adecuado aislamiento de oxidación interna.
- Pintura de adherencia. Dos capas finales de polvo de poliéster, secadas a 240 ° C.
- Acolchado de espuma moldeada de uretano 3D, antideslizante y antibacteriana.
- Ajuste de posición de placas: Pasador imantado endurecido.
- Conjunto de empuñadura moldeada antideslizante de alta calidad.
- Almohadillas y rodillos de tapicería duraderos y fáciles de limpiar.
- Carenados delanteros y traseros para una mayor estética y seguridad.
- Cable de acero trenzado de 6mm de espesor forrado con plástico.
- Terminaciones de aluminio de alta calidad. Varillas rectificadas con precisión.

DIMENSIONES Y PESO

- LARGO: 144 cm.
- ANCHO: 166 cm.
- ALTO: 151 cm.
- PESO MÁQUINA: 260 kg.



CARGA DE PLACAS

- CARGA DE PLACAS SELECTORAS: 100 kg.



LÍNEA M3 **PRO** - 1008

MÁQUINA ABDOMINALES CRUNCH PLACAS

CARACTERÍSTICAS TÉCNICAS

- Tratamiento de pintura de tres capas con imprimación anticorrosivo.
- Corte de acero con máquina láser para una mayor precisión.
- Soldadura en máquina robotizada para un acabado perfecto.
- Estructura de acero de 3 mm de espesor de alta calidad y durabilidad.
- Pintura antioxidante para asegurar un adecuado aislamiento de oxidación interna.
- Pintura de adherencia. Dos capas finales de polvo de poliéster, secadas a 240 ° C.
- Acolchado de espuma moldeada de uretano 3D, antideslizante y antibacteriana.
- Ajuste de posición de placas: Pasador imantado endurecido.
- Conjunto de empuñadura moldeada antideslizante de alta calidad.
- Almohadillas y rodillos de tapicería duraderos y fáciles de limpiar.
- Carenados delanteros y traseros para una mayor estética y seguridad.
- Cable de acero trenzado de 6mm de espesor forrado con plástico.
- Terminaciones de aluminio de alta calidad. Varillas rectificadas con precisión.

DIMENSIONES Y PESO

- LARGO: 105 cm.
- ANCHO: 128 cm.
- ALTO: 151 cm.
- PESO MÁQUINA: 285 kg.



CARGA DE PLACAS

- CARGA DE PLACAS SELECTORAS: 100 kg.

LÍNEA M3 **PRO** - 1009

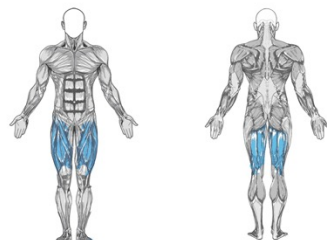
MÁQUINA PRENSA DE PIERNAS PLACAS

CARACTERÍSTICAS TÉCNICAS

- Tratamiento de pintura de tres capas con imprimación anticorrosivo.
- Corte de acero con máquina láser para una mayor precisión.
- Soldadura en máquina robotizada para un acabado perfecto.
- Estructura de acero de 3 mm de espesor de alta calidad y durabilidad.
- Pintura antioxidante para asegurar un adecuado aislamiento de oxidación interna.
- Pintura de adherencia. Dos capas finales de polvo de poliéster, secadas a 240 ° C.
- Acolchado de espuma moldeada de uretano 3D, antideslizante y antibacteriana.
- Ajuste de posición de placas: Pasador imantado endurecido.
- Conjunto de empuñadura moldeada antideslizante de alta calidad.
- Almohadillas y rodillos de tapicería duraderos y fáciles de limpiar.
- Carenados delanteros y traseros para una mayor estética y seguridad.
- Cable de acero trenzado de 6mm de espesor forrado con plástico.
- Terminaciones de aluminio de alta calidad. Varillas rectificadas con precisión.

DIMENSIONES Y PESO

- LARGO: 995 cm.
- ANCHO: 194 cm.
- ALTO: 171 cm.
- PESO MÁQUINA: 261 kg.



CARGA DE PLACAS

- CARGA DE PLACAS SELECTORAS: 132 kg.





LÍNEA M3 **PRO** – 1010

MÁQUINA BÍCEPS ISO LATERAL PLACAS

CARACTERÍSTICAS TÉCNICAS

- Tratamiento de pintura de tres capas con imprimación anticorrosivo.
- Corte de acero con máquina láser para una mayor precisión.
- Soldadura en máquina robotizada para un acabado perfecto.
- Estructura de acero de 3 mm de espesor de alta calidad y durabilidad.
- Pintura antioxidante para asegurar un adecuado aislamiento de oxidación interna.
- Pintura de adherencia. Dos capas finales de polvo de poliéster, secadas a 240 ° C.
- Acolchado de espuma moldeada de uretano 3D, antideslizante y antibacteriana.
- Ajuste de posición de placas: Pasador imantado endurecido.
- Conjunto de empuñadura moldeada antideslizante de alta calidad.
- Almohadillas y rodillos de tapicería duraderos y fáciles de limpiar.
- Carenados delanteros y traseros para una mayor estética y seguridad.
- Cable de acero trenzado de 6mm de espesor forrado con plástico.
- Terminaciones de aluminio de alta calidad. Varillas rectificadas con precisión.

DIMENSIONES Y PESO

- LARGO: 137 cm.
- ANCHO: 120 cm.
- ALTO: 151 cm.
- PESO MÁQUINA: 215 kg.



CARGA DE PLACAS

- CARGA DE PLACAS SELECTORAS: 75 kg.



LÍNEA M3 **PRO** – 1011

MÁQUINA TRÍCEPS FONDOS PLACAS

CARACTERÍSTICAS TÉCNICAS

- Tratamiento de pintura de tres capas con imprimación anticorrosivo.
- Corte de acero con máquina láser para una mayor precisión.
- Soldadura en máquina robotizada para un acabado perfecto.
- Estructura de acero de 3 mm de espesor de alta calidad y durabilidad.
- Pintura antioxidante para asegurar un adecuado aislamiento de oxidación interna.
- Pintura de adherencia. Dos capas finales de polvo de poliéster, secadas a 240 ° C.
- Acolchado de espuma moldeada de uretano 3D, antideslizante y antibacteriana.
- Ajuste de posición de placas: Pasador imantado endurecido.
- Conjunto de empuñadura moldeada antideslizante de alta calidad.
- Almohadillas y rodillos de tapicería duraderos y fáciles de limpiar.
- Carenados delanteros y traseros para una mayor estética y seguridad.
- Cable de acero trenzado de 6mm de espesor forrado con plástico.
- Terminaciones de aluminio de alta calidad. Varillas rectificadas con precisión.

DIMENSIONES Y PESO

- LARGO: 168 cm.
- ANCHO: 115 cm.
- ALTO: 151 cm.
- PESO MÁQUINA: 263 kg.



CARGA DE PLACAS

- CARGA DE PLACAS SELECTORAS: 120 kg.



LÍNEA M3 **PRO** – 1012

MÁQUINA CONTRACTORA PLACAS

CARACTERÍSTICAS TÉCNICAS

- Tratamiento de pintura de tres capas con imprimación anticorrosivo.
- Corte de acero con máquina láser para una mayor precisión.
- Soldadura en máquina robotizada para un acabado perfecto.
- Estructura de acero de 3 mm de espesor de alta calidad y durabilidad.
- Pintura antioxidante para asegurar un adecuado aislamiento de oxidación interna.
- Pintura de adherencia. Dos capas finales de polvo de poliéster, secadas a 240 ° C.
- Acolchado de espuma moldeada de uretano 3D, antideslizante y antibacteriana.
- Ajuste de posición de placas: Pasador imantado endurecido.
- Conjunto de empuñadura moldeada antideslizante de alta calidad.
- Almohadillas y rodillos de tapicería duraderos y fáciles de limpiar.
- Carenados delanteros y traseros para una mayor estética y seguridad.
- Cable de acero trenzado de 6mm de espesor forrado con plástico.
- Terminaciones de aluminio de alta calidad. Varillas rectificadas con precisión.

DIMENSIONES Y PESO

- LARGO: 109 cm.
- ANCHO: 195 cm.
- ALTO: 151 cm.
- PESO MÁQUINA: 228 kg.



CARGA DE PLACAS

- CARGA DE PLACAS SELECTORAS: 120 kg.



LÍNEA M3 **PRO** – 1013

MÁQUINA JALÓN DORSAL PLACAS

CARACTERÍSTICAS TÉCNICAS

- Tratamiento de pintura de tres capas con imprimación anticorrosivo.
- Corte de acero con máquina láser para una mayor precisión.
- Soldadura en máquina robotizada para un acabado perfecto.
- Estructura de acero de 3 mm de espesor de alta calidad y durabilidad.
- Pintura antioxidante para asegurar un adecuado aislamiento de oxidación interna.
- Pintura de adherencia. Dos capas finales de polvo de poliéster, secadas a 240 ° C.
- Acolchado de espuma moldeada de uretano 3D, antideslizante y antibacteriana.
- Ajuste de posición de placas: Pasador imantado endurecido.
- Conjunto de empuñadura moldeada antideslizante de alta calidad.
- Almohadillas y rodillos de tapicería duraderos y fáciles de limpiar.
- Carenados delanteros y traseros para una mayor estética y seguridad.
- Cable de acero trenzado de 6mm de espesor forrado con plástico.
- Terminaciones de aluminio de alta calidad. Varillas rectificadas con precisión.

DIMENSIONES Y PESO

- LARGO: 109 cm.
- ANCHO: 195 cm.
- ALTO: 188 cm.
- PESO MÁQUINA: 228 kg.



CARGA DE PLACAS

- CARGA DE PLACAS SELECTORAS: 120 kg.



LÍNEA M3 **PRO** - 1014

MÁQUINA GLÚTEO PÉNDULO PLACAS

CARACTERÍSTICAS TÉCNICAS

- Tratamiento de pintura de tres capas con imprimación anticorrosivo.
- Corte de acero con máquina láser para una mayor precisión.
- Soldadura en máquina robotizada para un acabado perfecto.
- Estructura de acero de 3 mm de espesor de alta calidad y durabilidad.
- Pintura antioxidante para asegurar un adecuado aislamiento de oxidación interna.
- Pintura de adherencia. Dos capas finales de polvo de poliéster, secadas a 240 ° C.
- Acolchado de espuma moldeada de uretano 3D, antideslizante y antibacteriana.
- Ajuste de posición de placas: Pasador imantado endurecido.
- Conjunto de empuñadura moldeada antideslizante de alta calidad.
- Almohadillas y rodillos de tapicería duraderos y fáciles de limpiar.
- Carenados delanteros y traseros para una mayor estética y seguridad.
- Cable de acero trenzado de 6mm de espesor forrado con plástico.
- Terminaciones de aluminio de alta calidad. Varillas rectificadas con precisión.

DIMENSIONES Y PESO

- LARGO: 116 cm.
- ANCHO: 111 cm.
- ALTO: 161 cm.
- PESO MÁQUINA: 230 kg.



CARGA DE PLACAS

- CARGA DE PLACAS SELECTORAS: 120 kg.

LÍNEA M3 **PRO** - 1015

MÁQUINA REMO SENTADO DORSAL PLACAS

CARACTERÍSTICAS TÉCNICAS

- Tratamiento de pintura de tres capas con imprimación anticorrosivo.
- Corte de acero con máquina láser para una mayor precisión.
- Soldadura en máquina robotizada para un acabado perfecto.
- Estructura de acero de 3 mm de espesor de alta calidad y durabilidad.
- Pintura antioxidante para asegurar un adecuado aislamiento de oxidación interna.
- Pintura de adherencia. Dos capas finales de polvo de poliéster, secadas a 240 ° C.
- Acolchado de espuma moldeada de uretano 3D, antideslizante y antibacteriana.
- Ajuste de posición de placas: Pasador imantado endurecido.
- Conjunto de empuñadura moldeada antideslizante de alta calidad.
- Almohadillas y rodillos de tapicería duraderos y fáciles de limpiar.
- Carenados delanteros y traseros para una mayor estética y seguridad.
- Cable de acero trenzado de 6mm de espesor forrado con plástico.
- Terminaciones de aluminio de alta calidad. Varillas rectificadas con precisión.

DIMENSIONES Y PESO

- LARGO: 87 cm.
- ANCHO: 147 cm.
- ALTO: 151 cm.
- PESO MÁQUINA: 227 kg.



CARGA DE PLACAS

- CARGA DE PLACAS SELECTORAS: 120 kg.





LÍNEA M3 **PRO** – 1015A

MÁQUINA REMO DORSAL Y DELTOIDES POSTERIOR PLACAS

CARACTERÍSTICAS TÉCNICAS

- Tratamiento de pintura de tres capas con imprimación anticorrosivo.
- Corte de acero con máquina láser para una mayor precisión.
- Soldadura en máquina robotizada para un acabado perfecto.
- Estructura de acero de 3 mm de espesor de alta calidad y durabilidad.
- Pintura antioxidante para asegurar un adecuado aislamiento de oxidación interna.
- Pintura de adherencia. Dos capas finales de polvo de poliéster, secadas a 240 ° C.
- Acolchado de espuma moldeada de uretano 3D, antideslizante y antibacteriana.
- Ajuste de posición de placas: Pasador imantado endurecido.
- Conjunto de empuñadura moldeada antideslizante de alta calidad.
- Almohadillas y rodillos de tapicería duraderos y fáciles de limpiar.
- Carenados delanteros y traseros para una mayor estética y seguridad.
- Cable de acero trenzado de 6mm de espesor forrado con plástico.
- Terminaciones de aluminio de alta calidad. Varillas rectificadas con precisión.

DIMENSIONES Y PESO

- LARGO: 78 cm.
- ANCHO: 145 cm.
- ALTO: 185 cm.
- PESO MÁQUINA: 190 kg.



CARGA DE PLACAS

- CARGA DE PLACAS SELECTORAS: 120 kg.



LÍNEA M3 **PRO** - 1016

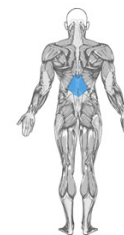
MÁQUINA LUMBARES SENTADO PLACAS

CARACTERÍSTICAS TÉCNICAS

- Tratamiento de pintura de tres capas con imprimación anticorrosivo.
- Corte de acero con máquina láser para una mayor precisión.
- Soldadura en máquina robotizada para un acabado perfecto.
- Estructura de acero de 3 mm de espesor de alta calidad y durabilidad.
- Pintura antioxidante para asegurar un adecuado aislamiento de oxidación interna.
- Pintura de adherencia. Dos capas finales de polvo de poliéster, secadas a 240 ° C.
- Acolchado de espuma moldeada de uretano 3D, antideslizante y antibacteriana.
- Ajuste de posición de placas: Pasador imantado endurecido.
- Conjunto de empuñadura moldeada antideslizante de alta calidad.
- Almohadillas y rodillos de tapicería duraderos y fáciles de limpiar.
- Carenados delanteros y traseros para una mayor estética y seguridad.
- Cable de acero trenzado de 6mm de espesor forrado con plástico.
- Terminaciones de aluminio de alta calidad. Varillas rectificadas con precisión.

DIMENSIONES Y PESO

- LARGO: 94 cm.
- ANCHO: 133 cm.
- ALTO: 151 cm.
- PESO MÁQUINA: 238 kg.



CARGA DE PLACAS

- CARGA DE PLACAS SELECTORAS: 132 kg.



LÍNEA M3 **PRO** - 1017

MÁQUINA APERTURAS PECHO Y DELTOIDES PECK DECK PLACAS

CARACTERÍSTICAS TÉCNICAS

- Tratamiento de pintura de tres capas con imprimación anticorrosivo.
- Corte de acero con máquina láser para una mayor precisión.
- Soldadura en máquina robotizada para un acabado perfecto.
- Estructura de acero de 3 mm de espesor de alta calidad y durabilidad.
- Pintura antioxidante para asegurar un adecuado aislamiento de oxidación interna.
- Pintura de adherencia. Dos capas finales de polvo de poliéster, secadas a 240 ° C.
- Acolchado de espuma moldeada de uretano 3D, antideslizante y antibacteriana.
- Ajuste de posición de placas: Pasador imantado endurecido.
- Conjunto de empuñadura moldeada antideslizante de alta calidad.
- Almohadillas y rodillos de tapicería duraderos y fáciles de limpiar.
- Carenados delanteros y traseros para una mayor estética y seguridad.
- Cable de acero trenzado de 6mm de espesor forrado con plástico.
- Terminaciones de aluminio de alta calidad. Varillas rectificadas con precisión.

DIMENSIONES Y PESO

- LARGO: 138 cm.
- ANCHO: 122 cm.
- ALTO: 188 cm.
- PESO MÁQUINA: 271 kg.



CARGA DE PLACAS

- CARGA DE PLACAS SELECTORAS: 100 kg.

LÍNEA M3 **PRO** - 1018

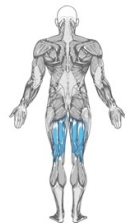
MÁQUINA FEMORAL SENTADO PLACAS

CARACTERÍSTICAS TÉCNICAS

- Tratamiento de pintura de tres capas con imprimación anticorrosivo.
- Corte de acero con máquina láser para una mayor precisión.
- Soldadura en máquina robotizada para un acabado perfecto.
- Estructura de acero de 3 mm de espesor de alta calidad y durabilidad.
- Pintura antioxidante para asegurar un adecuado aislamiento de oxidación interna.
- Pintura de adherencia. Dos capas finales de polvo de poliéster, secadas a 240 ° C.
- Acolchado de espuma moldeada de uretano 3D, antideslizante y antibacteriana.
- Ajuste de posición de placas: Pasador imantado endurecido.
- Conjunto de empuñadura moldeada antideslizante de alta calidad.
- Almohadillas y rodillos de tapicería duraderos y fáciles de limpiar.
- Carenados delanteros y traseros para una mayor estética y seguridad.
- Cable de acero trenzado de 6mm de espesor forrado con plástico.
- Terminaciones de aluminio de alta calidad. Varillas rectificadas con precisión.

DIMENSIONES Y PESO

- LARGO: 107 cm.
- ANCHO: 106 cm.
- ALTO: 161 cm.
- PESO MÁQUINA: 271 kg.



CARGA DE PLACAS

- CARGA DE PLACAS SELECTORAS: 132 kg.





LÍNEA M3 **PRO** - 1019

MÁQUINA GEMELO DE PIE PLACAS

CARACTERÍSTICAS TÉCNICAS

- Tratamiento de pintura de tres capas con imprimación anticorrosivo.
- Corte de acero con máquina láser para una mayor precisión.
- Soldadura en máquina robotizada para un acabado perfecto.
- Estructura de acero de 3 mm de espesor de alta calidad y durabilidad.
- Pintura antioxidante para asegurar un adecuado aislamiento de oxidación interna.
- Pintura de adherencia. Dos capas finales de polvo de poliéster, secadas a 240 ° C.
- Acolchado de espuma moldeada de uretano 3D, antideslizante y antibacteriana.
- Ajuste de posición de placas: Pasador imantado endurecido.
- Conjunto de empuñadura moldeada antideslizante de alta calidad.
- Almohadillas y rodillos de tapicería duraderos y fáciles de limpiar.
- Carenados delanteros y traseros para una mayor estética y seguridad.
- Cable de acero trenzado de 6mm de espesor forrado con plástico.
- Terminaciones de aluminio de alta calidad. Varillas rectificadas con precisión.

DIMENSIONES Y PESO

- LARGO: 99 cm.
- ANCHO: 110 cm.
- ALTO: 163 cm.
- PESO MÁQUINA: 222 kg.



CARGA DE PLACAS

- CARGA DE PLACAS SELECTORAS: 120 kg.

LÍNEA M3 **PRO** - 1020

MÁQUINA DOMINADAS CON ASISTENCIA PLACAS

CARACTERÍSTICAS TÉCNICAS

- Tratamiento de pintura de tres capas con imprimación anticorrosivo.
- Corte de acero con máquina láser para una mayor precisión.
- Soldadura en máquina robotizada para un acabado perfecto.
- Estructura de acero de 3 mm de espesor de alta calidad y durabilidad.
- Pintura antioxidante para asegurar un adecuado aislamiento de oxidación interna.
- Pintura de adherencia. Dos capas finales de polvo de poliéster, secadas a 240 ° C.
- Acolchado de espuma moldeada de uretano 3D, antideslizante y antibacteriana.
- Ajuste de posición de placas: Pasador imantado endurecido.
- Conjunto de empuñadura moldeada antideslizante de alta calidad.
- Almohadillas y rodillos de tapicería duraderos y fáciles de limpiar.
- Carenados delanteros y traseros para una mayor estética y seguridad.
- Cable de acero trenzado de 6mm de espesor forrado con plástico.
- Terminaciones de aluminio de alta calidad. Varillas rectificadas con precisión.

DIMENSIONES Y PESO

- LARGO: 99 cm.
- ANCHO: 192 cm.
- ALTO: 234 cm.
- PESO MÁQUINA: 222 kg.



CARGA DE PLACAS

- CARGA DE PLACAS SELECTORAS: 120 kg.



LÍNEA M3 **PRO** - 1021

MÁQUINA ROTADOR TORSO PLACAS

CARACTERÍSTICAS TÉCNICAS

- Tratamiento de pintura de tres capas con imprimación anticorrosivo.
- Corte de acero con máquina láser para una mayor precisión.
- Soldadura en máquina robotizada para un acabado perfecto.
- Estructura de acero de 3 mm de espesor de alta calidad y durabilidad.
- Pintura antioxidante para asegurar un adecuado aislamiento de oxidación interna.
- Pintura de adherencia. Dos capas finales de polvo de poliéster, secadas a 240 ° C.
- Acolchado de espuma moldeada de uretano 3D, antideslizante y antibacteriana.
- Ajuste de posición de placas: Pasador imantado endurecido.
- Conjunto de empuñadura moldeada antideslizante de alta calidad.
- Almohadillas y rodillos de tapicería duraderos y fáciles de limpiar.
- Carenados delanteros y traseros para una mayor estética y seguridad.
- Cable de acero trenzado de 6mm de espesor forrado con plástico.
- Terminaciones de aluminio de alta calidad. Varillas rectificadas con precisión.

DIMENSIONES Y PESO

- LARGO: 75 cm.
- ANCHO: 116 cm.
- ALTO: 161 cm.
- PESO MÁQUINA: 220 kg.

CARGA DE PLACAS

- CARGA DE PLACAS SELECTORAS: 120 kg.





LÍNEA M3 **PRO** - 1022

MÁQUINA GLÚTEO PATADA ATRAS PLACAS

CARACTERÍSTICAS TÉCNICAS

- Tratamiento de pintura de tres capas con imprimación anticorrosivo.
- Corte de acero con máquina láser para una mayor precisión.
- Soldadura en máquina robotizada para un acabado perfecto.
- Estructura de acero de 3 mm de espesor de alta calidad y durabilidad.
- Pintura antioxidante para asegurar un adecuado aislamiento de oxidación interna.
- Pintura de adherencia. Dos capas finales de polvo de poliéster, secadas a 240 ° C.
- Acolchado de espuma moldeada de uretano 3D, antideslizante y antibacteriana.
- Ajuste de posición de placas: Pasador imantado endurecido.
- Conjunto de empuñadura moldeada antideslizante de alta calidad.
- Almohadillas y rodillos de tapicería duraderos y fáciles de limpiar.
- Carenados delanteros y traseros para una mayor estética y seguridad.
- Cable de acero trenzado de 6mm de espesor forrado con plástico.
- Terminaciones de aluminio de alta calidad. Varillas rectificadas con precisión.

DIMENSIONES Y PESO

- LARGO: 110 cm.
- ANCHO: 111 cm.
- ALTO: 151 cm.
- PESO MÁQUINA: 220 kg.



CARGA DE PLACAS

- CARGA DE PLACAS SELECTORAS: 80 kg.



LÍNEA M3 **PRO** - 1023

MÁQUINA PATADA DE GLUTEOS PLACAS

CARACTERÍSTICAS TÉCNICAS

- Tratamiento de pintura de tres capas con imprimación anticorrosivo.
- Corte de acero con máquina láser para una mayor precisión.
- Soldadura en máquina robotizada para un acabado perfecto.
- Estructura de acero de 3 mm de espesor de alta calidad y durabilidad.
- Pintura antioxidante para asegurar un adecuado aislamiento de oxidación interna.
- Pintura de adherencia. Dos capas finales de polvo de poliéster, secadas a 240 ° C.
- Acolchado de espuma moldeada de uretano 3D, antideslizante y antibacteriana.
- Ajuste de posición de placas: Pasador imantado endurecido.
- Conjunto de empuñadura moldeada antideslizante de alta calidad.
- Almohadillas y rodillos de tapicería duraderos y fáciles de limpiar.
- Carenados delanteros y traseros para una mayor estética y seguridad.
- Cable de acero trenzado de 6mm de espesor forrado con plástico.
- Terminaciones de aluminio de alta calidad. Varillas rectificadas con precisión.

DIMENSIONES Y PESO

- LARGO: 79 cm.
- ANCHO: 110 cm.
- ALTO: 161 cm.
- PESO MÁQUINA: 220 kg.



CARGA DE PLACAS

- CARGA DE PLACAS SELECTORAS: 80 kg.



LÍNEA M3 PRO **REALLEADER** USA

www.realleader-usa.es